

Fazit der Vorwoche

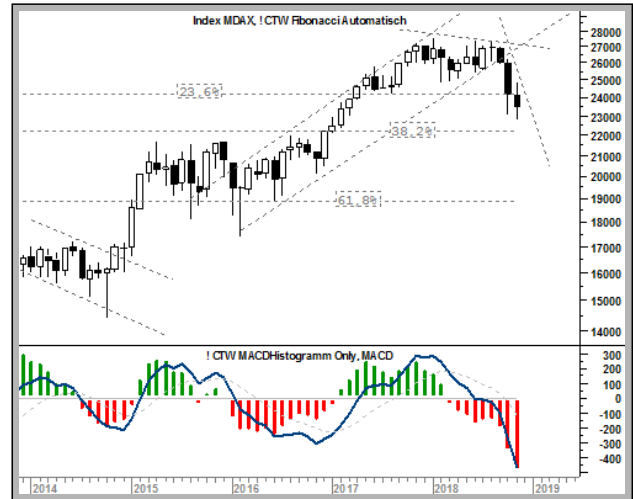
Die Situation ist auf der mittleren- und langen Ebene derzeit noch »bearish«. Ich bin aktuell sehr skeptisch was den MDAX betrifft. Es könnte weiter nach unten gehen. Die Bullen könnten mich aber mit einem Schlusskurs über 25.250 Punkten gerne vom Gegenteil überzeugen.

Nachbetrachtung

Wir starteten mit 23767,77 Punkten in die vergangene Woche. Der Höchstkurs der Woche bildete sich bei 24065,46 Zählern heraus, der Wochentiefstkurs lag bei 22393,35 Punkten. Mit dem Schlußkurs bei 22535,45 Zählern ergibt sich eine Veränderung von rund -918,08 Punkten zum Close der Vorwoche bei 23453,53 Zählern. Dies entspricht einer Performance von -3,91% zur Vorwoche.

Seit Anfang 2018 scheiterten die Bullen bei drei Anläufen an der 27.000-Punkte-Marke und mittlerweile wurde sogar das Tief vom Sommer wieder unterschritten. Die Bullen stehen gerade wirklich nicht gut da.

Übergeordnete Situation



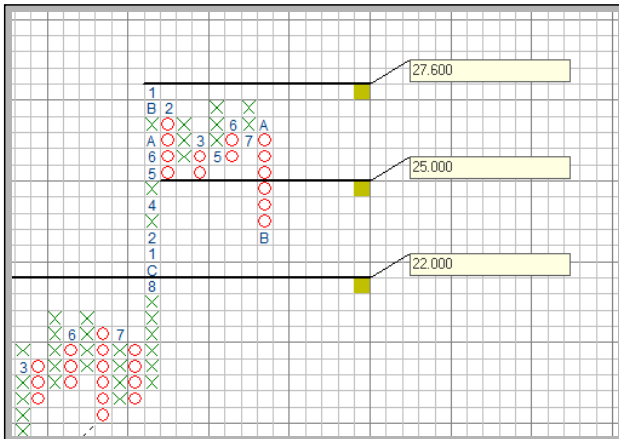
Der Aufwärtstrend, der sich seit Februar 2016 ausgebildet hat, brachte den MDAX bis an die 27.000 Punkte nach oben. Die jüngste Schwächephase ist nun viel heftiger als gedacht und das 23,6%-Retracement wurde kurzzeitig durchbrochen. Der Aufwärtstrend ist jedenfalls beendet und die Bullen scheinen etwas ratlos zu sein.



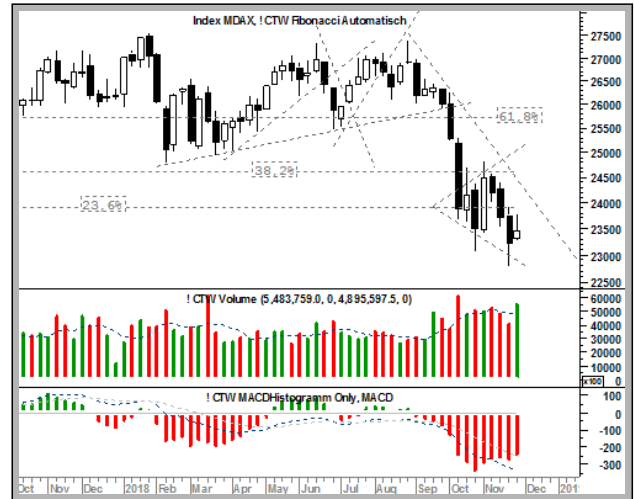
Der Herausgeber (Claus Lampert), Autoren oder nahestehende Dritte können Positionen in den analysierten und an dieser Stelle vorgestellten Anlagen eingegangen sein. Nähere Informationen finden Sie in den gültigen AGB. Die Informationen, die Ihnen hier zur Verfügung gestellt werden, stellen keine Kauf- bzw. Verkaufsaufforderung von Wertpapieren dar, sondern dienen lediglich zur allgemeinen Information. Alle Angaben werden sorgfältig recherchiert und stammen aus seriösen und vertrauenswürdigen Quellen. Haftung für die Richtigkeit der Angaben kann allerdings nicht übernommen werden. Es wird darauf hingewiesen, daß Wertpapiergeschäfte mit erheblichen Verlustrisiken verbunden sind, bei denen ein Totalverlust nicht ausgeschlossen werden kann. Es ist ratsam, sich vor Anlageentscheidungen bei Ihrer Depotbank über diese Risiken zu informieren. Veröffentlichte Empfehlungen dienen nur zu Ihrer persönlichen Information und stellen keine Aufforderung zum Handel oder Kauf dar. Voraussagen über zukünftige Kursentwicklungen stellen lediglich Meinungen dar und sind daher keine Garantie, daß sich diese Ereignisse und möglichen Gewinne tatsächlich einstellen werden! Jegliche Haftung für Verluste, die aus der Befolgung der vorgestellten Signale entstehen, wird ausdrücklich ausgeschlossen. Positive Ergebnisse aus der Vergangenheit können niemals Verluste in der Zukunft ausschließen und sind daher unter keinen Umständen als Gewinnversprechen zu verstehen.

Point & Figure - Chart

Im MDAX wurde eine neue »O-Säule« erzeugt. Laut Point&Figure-Chart haben wir ein Verkaufssignal gesehen und es bleibt spannend.



Mittelfristiges MACD-System



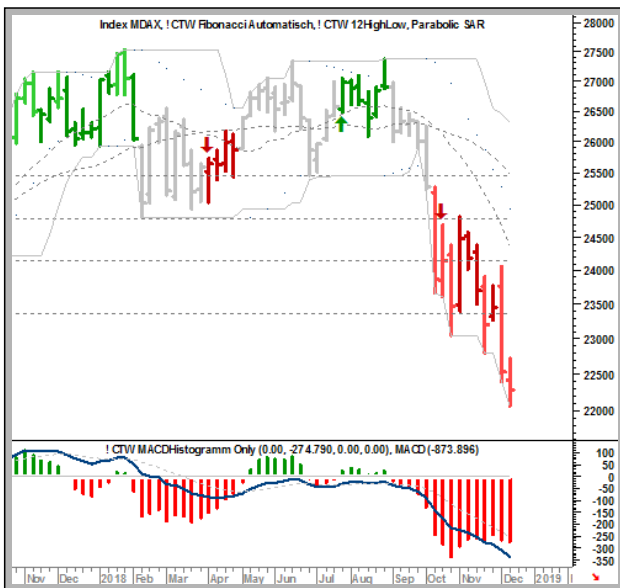
Das MACD- Tradingsystem auf Wochenbasis ist im Augenblick bearish. Der MACD- Indikator erzeugte das Verkaufssignal durch einen Schnitt seiner Signallinie vor 14 Wochen. Seit diesem Signal ist der Kurs um rund -13,92% gefallen und bewegte sich von 26180,71 Punkten bis 22535,45 Zählern. Das MACD-Histogramm steigt tendenziell an.



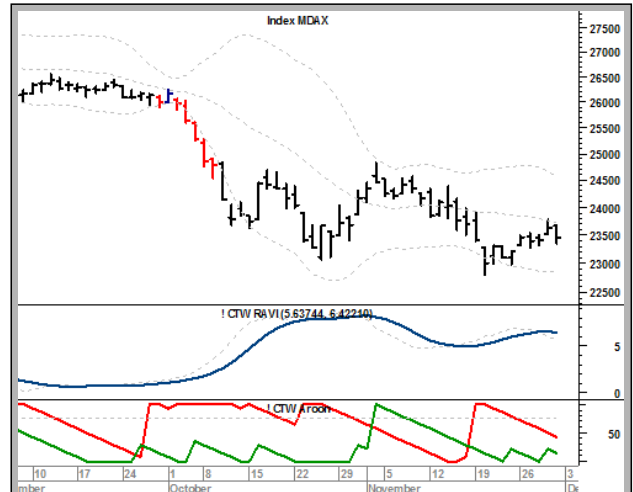
Der Herausgeber (Claus Lampert), Autoren oder nahestehende Dritte können Positionen in den analysierten und an dieser Stelle vorgestellten Anlagen eingegangen sein. Nähere Informationen finden Sie in den gültigen AGB. Die Informationen, die Ihnen hier zur Verfügung gestellt werden, stellen keine Kauf- bzw. Verkaufsaufforderung von Wertpapieren dar, sondern dienen lediglich zur allgemeinen Information. Alle Angaben werden sorgfältig recherchiert und stammen aus seriösen und vertrauenswürdigen Quellen. Haftung für die Richtigkeit der Angaben kann allerdings nicht übernommen werden. Es wird darauf hingewiesen, daß Wertpapiergeschäfte mit erheblichen Verlustrisiken verbunden sind, bei denen ein Totalverlust nicht ausgeschlossen werden kann. Es ist ratsam, sich vor Anlageentscheidungen bei Ihrer Depotbank über diese Risiken zu informieren. Veröffentlichte Empfehlungen dienen nur zu Ihrer persönlichen Information und stellen keine Aufforderung zum Handel oder Kauf dar. Voraussagen über zukünftige Kursentwicklungen stellen lediglich Meinungen dar und sind daher keine Garantie, daß sich diese Ereignisse und möglichen Gewinne tatsächlich einstellen werden! Jegliche Haftung für Verluste, die aus der Befolgung der vorgestellten Signale entstehen, wird ausdrücklich ausgeschlossen. Positive Ergebnisse aus der Vergangenheit können niemals Verluste in der Zukunft ausschließen und sind daher unter keinen Umständen als Gewinnversprechen zu verstehen.

Mittelfristiges Trendfolgesystem

Aktuell ist das langfristige Trendfolgesystem auf Wochenbasis SHORT. Als Stop-Level auf Intradaybasis bietet sich ein Stand über 26448,47 Punkten an. Auch ein Wochenclose über 25623,77 Punkten wäre ein Verkaufssignal für die aktuelle Short-Position. Das aktuelle Tief stellt ein neues 12-Wochen-Tief dar. Dies ist natürlich an sich schon ein bearishes Signal. Das aktuelle Engagement wurde vor sieben Wochen zum Open bei 24240,16 Punkten geöffnet. Performance: seit diesem Signal des Handelssystems ist der Kurs um rund -7,03% gefallen und bewegte sich bis zum aktuellen Close bei 22535,45 Punkten.



Trendverhalten kurzfristig



Die Bollinger-Bänder sind aktuell unauffällig. Der Aroon-Down liegt seit 9 Tagen über dem Aroon-Up. Der RAVI ist unter seine Durchschnittslinie zurückgefallen, was auf eine nachlassende Trendstärke hindeutet.

Fibonacci / Wochenbasis

- 23,6% Retracement : 23604,47 Punkte
- 38,2% Retracement : 24353,73 Punkte
- 50,0% Retracement : 24959,29 Punkte
- 61,8% Retracement : 25564,85 Punkte

Fibonacci / Tagesbasis

- 23,6% Retracement : 23299,10 Punkte
- 38,2% Retracement : 23859,44 Punkte
- 50,0% Retracement : 24312,31 Punkte
- 61,8% Retracement : 24765,19 Punkte



Der Herausgeber (Claus Lampert), Autoren oder nahestehende Dritte können Positionen in den analysierten und an dieser Stelle vorgestellten Anlagen eingegangen sein. Nähere Informationen finden Sie in den gültigen AGB. Die Informationen, die Ihnen hier zur Verfügung gestellt werden, stellen keine Kauf- bzw. Verkaufsaufforderung von Wertpapieren dar, sondern dienen lediglich zur allgemeinen Information. Alle Angaben werden sorgfältig recherchiert und stammen aus seriösen und vertrauenswürdigen Quellen. Haftung für die Richtigkeit der Angaben kann allerdings nicht übernommen werden. Es wird darauf hingewiesen, daß Wertpapiergeschäfte mit erheblichen Verlustrisiken verbunden sind, bei denen ein Totalverlust nicht ausgeschlossen werden kann. Es ist ratsam, sich vor Anlageentscheidungen bei Ihrer Depotbank über diese Risiken zu informieren. Veröffentlichte Empfehlungen dienen nur zu Ihrer persönlichen Information und stellen keine Aufforderung zum Handel oder Kauf dar. Voraussagen über zukünftige Kursentwicklungen stellen lediglich Meinungen dar und sind daher keine Garantie, daß sich diese Ereignisse und möglichen Gewinne tatsächlich einstellen werden! Jegliche Haftung für Verluste, die aus der Befolgung der vorgestellten Signale entstehen, wird ausdrücklich ausgeschlossen. Positive Ergebnisse aus der Vergangenheit können niemals Verluste in der Zukunft ausschließen und sind daher unter keinen Umständen als Gewinnversprechen zu verstehen.

Kurse auf Tagesbasis

Der MDAX stabilisiert sich gerade ein wenig. Es reichte, um meine Haltung von »bearish« nach »neutral« zu ändern.



Notizen:

Herausgeber:
Claus Lampert
Finanzinformationen
Fasanenweg 2
77694 Kehl
Kontakt: mail@charttec.de

Personengesellschaft eingetragen am 14.07.1999
Gewerbeamt der Stadt Kehl
Umsatzsteuer-ID: DE202974607
Finanzamt Offenburg - Aussenstelle Kehl -

(c) 2018 by ChartTec.de

Weitergabe und Vervielfältigung dieser Publikation oder von Teilen daraus sind, zu welchem Zweck und in welcher Form auch immer, ohne die ausdrückliche schriftliche Genehmigung durch ChartTec.de nicht gestattet.

Fazit der Analyse

Die Situation ist auf der mittleren- und langen Ebene derzeit noch »bearish«. Ich bin aktuell sehr skeptisch was den MDAX betrifft. Es könnte weiter nach unten gehen. Die Bullen könnten mich aber mit einem Schlusskurs über 25.250 Punkten gerne vom Gegenteil überzeugen.



Der Herausgeber (Claus Lampert), Autoren oder nahestehende Dritte können Positionen in den analysierten und an dieser Stelle vorgestellten Anlagen eingegangen sein. Nähere Informationen finden Sie in den gültigen AGB. Die Informationen, die Ihnen hier zur Verfügung gestellt werden, stellen keine Kauf- bzw. Verkaufsaufforderung von Wertpapieren dar, sondern dienen lediglich zur allgemeinen Information. Alle Angaben werden sorgfältig recherchiert und stammen aus seriösen und vertrauenswürdigen Quellen. Haftung für die Richtigkeit der Angaben kann allerdings nicht übernommen werden. Es wird darauf hingewiesen, daß Wertpapiergeschäfte mit erheblichen Verlustrisiken verbunden sind, bei denen ein Totalverlust nicht ausgeschlossen werden kann. Es ist ratsam, sich vor Anlageentscheidungen bei Ihrer Depotbank über diese Risiken zu informieren. Veröffentlichte Empfehlungen dienen nur zu Ihrer persönlichen Information und stellen keine Aufforderung zum Handel oder Kauf dar. Voraussagen über zukünftige Kursentwicklungen stellen lediglich Meinungen dar und sind daher keine Garantie, daß sich diese Ereignisse und möglichen Gewinne tatsächlich einstellen werden! Jegliche Haftung für Verluste, die aus der Befolgung der vorgestellten Signale entstehen, wird ausdrücklich ausgeschlossen. Positive Ergebnisse aus der Vergangenheit können niemals Verluste in der Zukunft ausschließen und sind daher unter keinen Umständen als Gewinnversprechen zu verstehen.